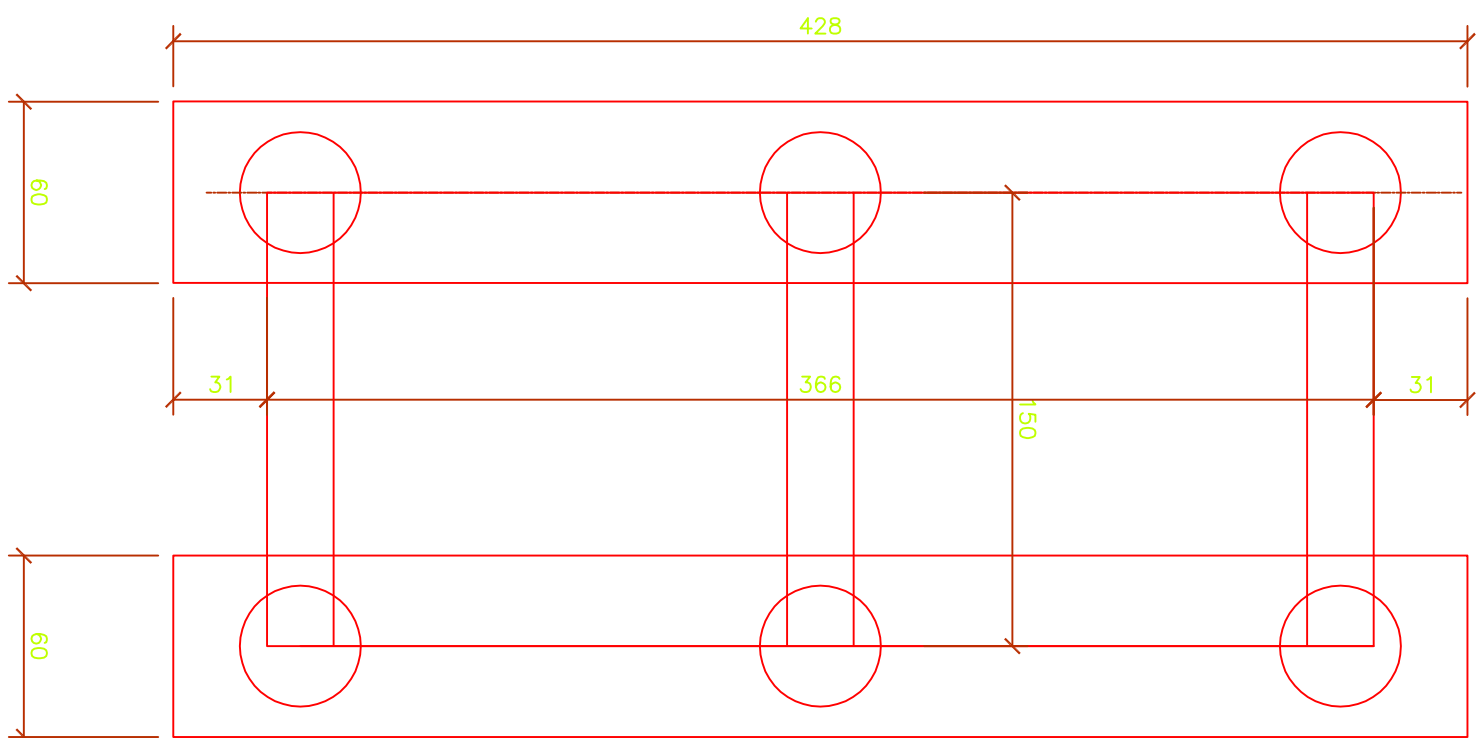


GALERIA DUPLA 1,50x1,50m (PRÉ-MOLDADO)

## ARMADURAS

ESC: 1/25

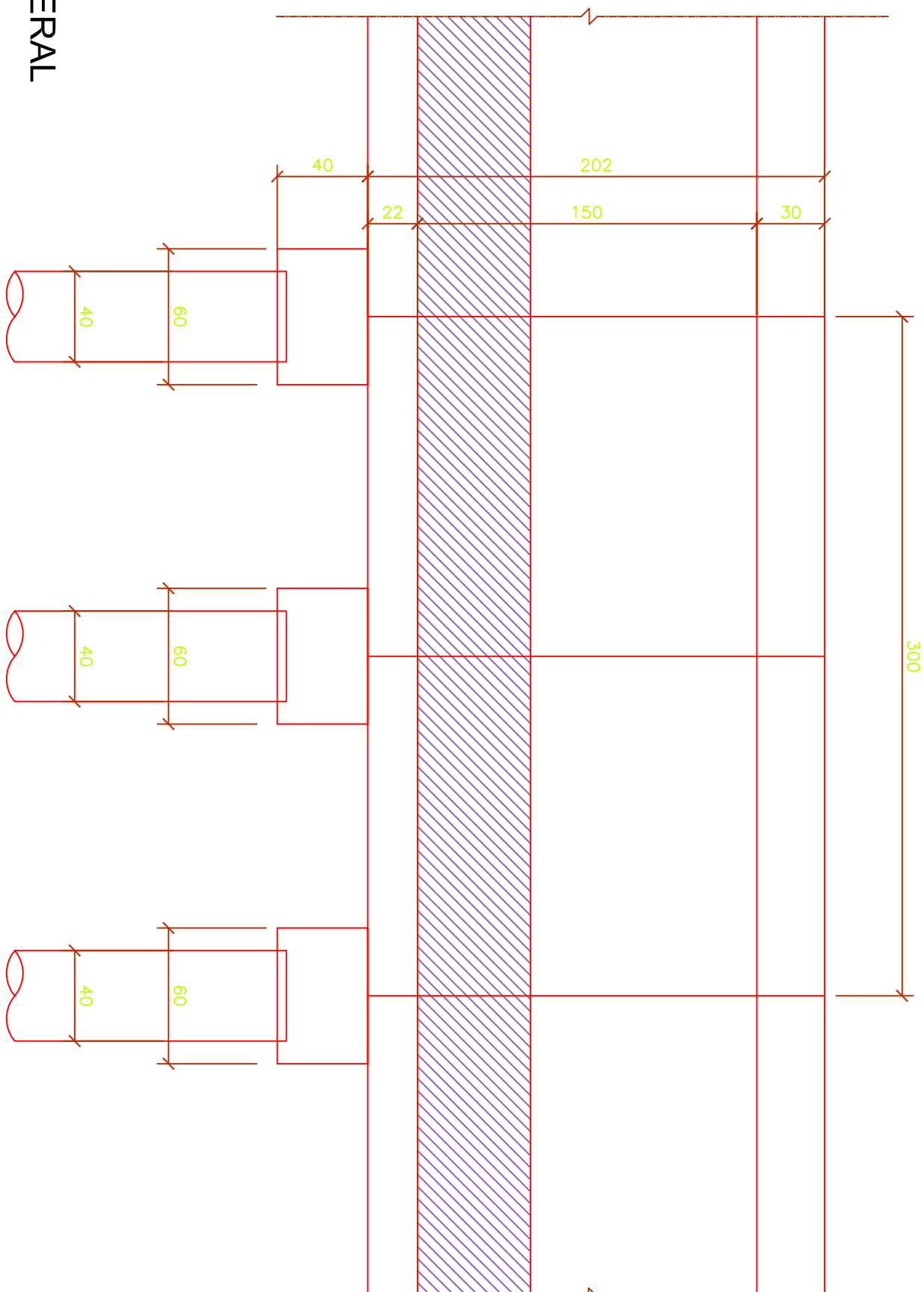


# PLANTA

ESC: 1/25

VISTA LATERAL

ESC: 1/25



## SEÇÃO TRANSVERSAL

ESC: 1/25

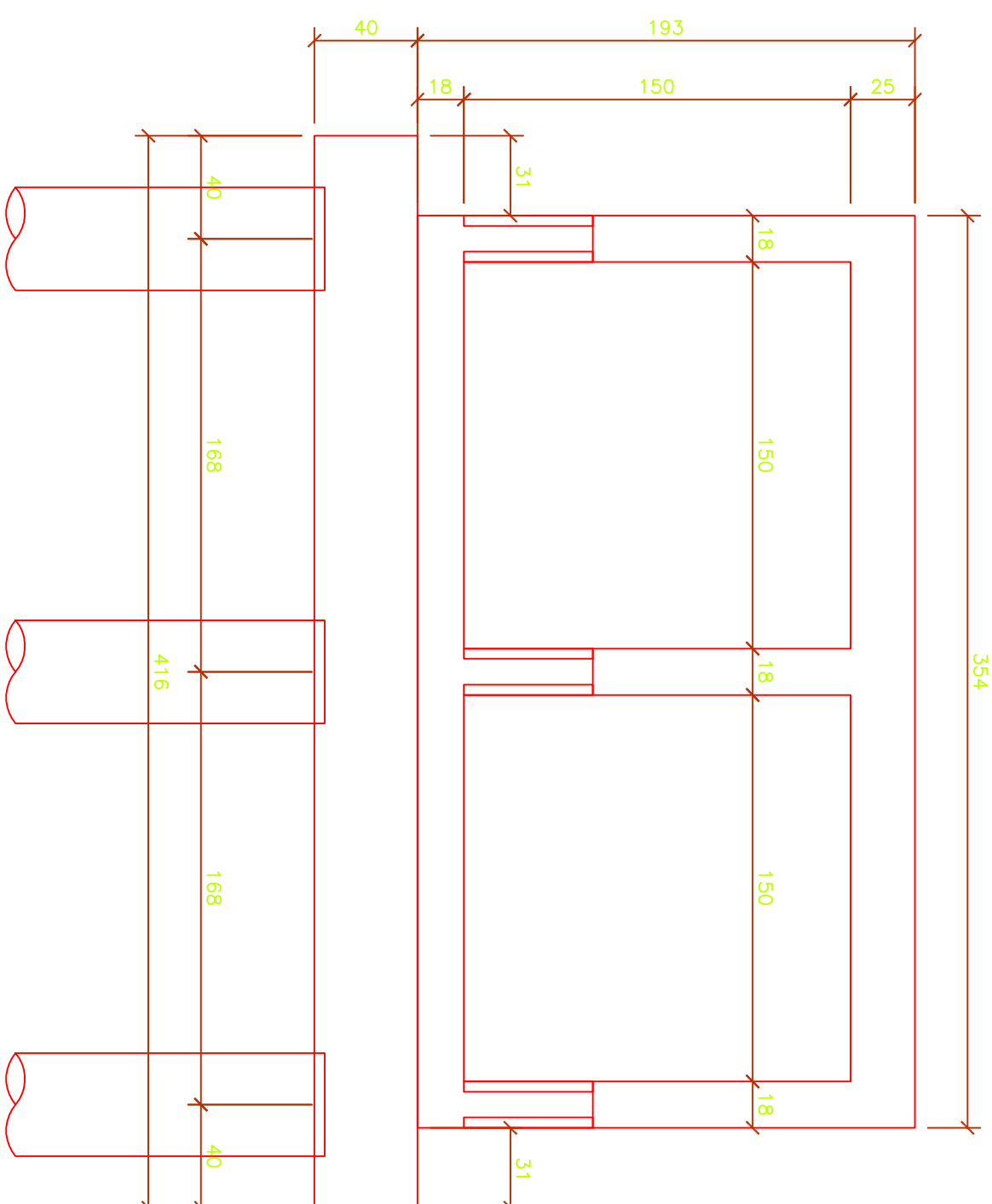


TABELA DE CORTE				
N	QUANT	Ø	C. UNIT	C. TOTAL
1	5	10	375	1875
2	5	10	375	1875
3	7	6	365	2555
4	7	6	365	2555
5	21	6	181	3801
6	21	6	74	1554
7	21	6	181	3801
8	21	6	74	1554
9	16	10	100	1600
10	16	10	100	1600
11	24	6	100	2400
12	24	6	100	2400
13	66	6	100	6600

RESUMO DO AÇO		
DIAM	COMP	PESO
10	6950	44
6	27220	68
TOTAL :		112
TOTAL +10%		123

15			
14			
13			
12			
11			
10			
9			
8			
7			
8	REVISÃO GERAL	05/2013	EJF
9	revisão	20/05	ARONSON

ESPAÇO RESERVADO A P.M.J

## REVISÕES

TÍTULO:	ARMADORAS	PRÁTICA Nº
CONTEÚDO:	GALERIA DE CONDIÇÃO - ARMADORAS	
COORDENADOR:	EJOU JOSE FRANCO	
AUTOR:	EMILSON DE SOUZA	
	ENG. CIVIL	CREA 26.892/DIR
	ENG. CIVIL	CREA 27.052 /DIR
		JACQUES DUTRA
		ESCALA
		ESCALA
		DATA DE CONTRATO
		ARMOD/03
		PÁG. 6

FORMATO A1 ( 841x594mm )